

# 専門学校生のための 就職筆記試験対策問題集

## Web テストの使い方 (学習者用マニュアル)

### ● Web テストとは ●

- ・インターネットに接続したパソコンやスマートフォン等で行うテストです。パソコン版サイトとスマートフォン専用のスマートフォン版サイトがあり、いずれも利用できます。
- ・本書掲載の練習問題（国語・社会・数学・英語）の一部と時事問題、各科目の問題を組み合わせた総合テストを学習することができます。
- ・問題は科目別にランダムに出題されるため繰り返しの学習が可能です。また、解答後、採点結果が表示されます。
- ・学習の履歴（学習日ごとの結果、平均点・最高点）を確認することができます。

### ● Web テスト利用の準備 ●

Web テストを利用するには、利用申込手続き（学習者登録）が必要です。

### ● Web テストの利用可能期間 ●

Web テストの利用可能期間は、利用申込手続き（学習者登録）後 1 年間です。1 年を超えて利用することはできません。（利用申込手続きはシリアル番号発行日より3年以内に行ってください。この間に利用申込手続きを行わない場合、シリアル番号は無効となります）

### ● 注意事項 ●

#### 重要

- ・Web テストを利用する際は、ブラウザ専用のボタン（戻る、更新など）を使用せず、Web テストの 画面上にあるボタンを使用してください。ブラウザの戻るためのボタンを使用した際にシステムが思わぬ動作をする場合があります。
- ・Web テストの使用を終了する場合は、必ず使用したブラウザを閉じてください。ブラウザを閉じないまま使用すると、次の利用時に利用 ID およびパスワードを入力するためのログイン画面が表示されない場合があります。

# 1. 利用申込手続き（学習者登録）

以下の利用申込手続きは、学習者の利用 ID とパスワードの登録を行うためのものです。この手続きを行うには、シリアル番号が必要となります。なお、この手続きは、当サービスをご利用前に一度のみ行ってください。通常学習時に行う必要はありません。



①ブラウザを起動します。

②「学習者登録」画面サイトにアクセスします。

<https://page-hiraku.com/syusyokumondai/serial1.php>



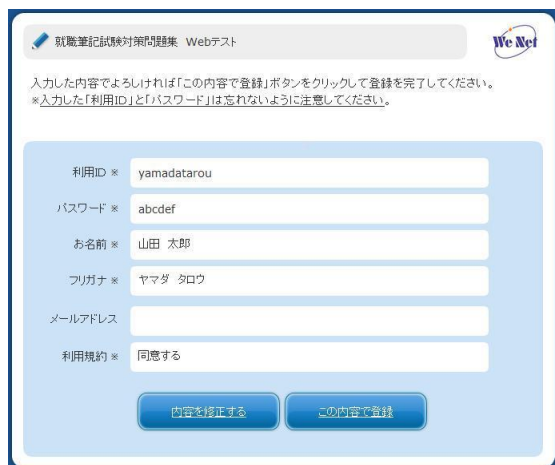
③配布されたシリアル番号を入力し、[認証] ボタンを押します。



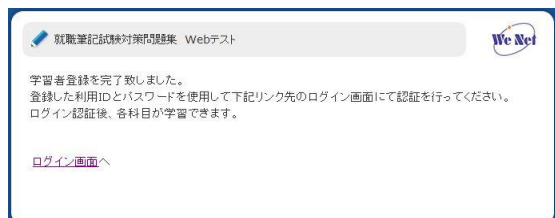
④学習者の情報を入力し、規約に同意の上、[入力内容を確認] ボタンを押します。

※利用 ID およびパスワードは任意に設定します。学習時に必要となりますので、登録内容は忘れないように注意してください。

※メールアドレス以外は全項目入力してください。



⑤入力内容を確認し、修正が必要な場合は [内容を修正する] ボタンを、この内容で登録を行う場合は [この内容で登録] ボタンを押します。



⑥引き続き Web テストで学習を行う場合は、[ログイン画面] を押します。

## 2. 学習の方法



パソコン画面



スマートフォン画面

①ブラウザを起動します。

②「学習者ログイン」サイトにアクセスします。

<https://page-hiraku.com/syusyokumondai/login1.php>



※スマートフォン利用時は、スマートフォン版サイトに自動転送されます。

③登録した利用 ID およびパスワードを入力し、[ログイン] ボタンを押します。

※次回の利用のために、このページをお気に入り(ブックマーク)に追加しておきましょう。



パソコン画面



スマートフォン画面

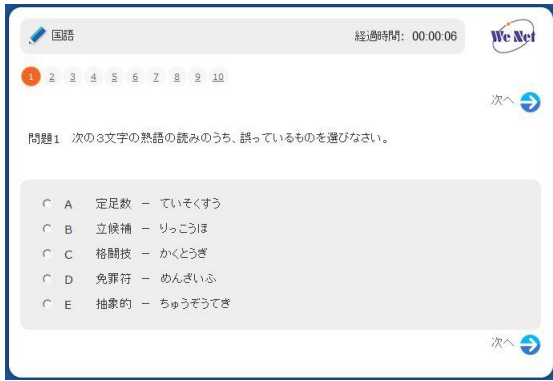
④学習する科目のボタンを押します。なお、学習履歴を閲覧するには[学習履歴] ボタンを押し(「3. 学習履歴」参照)、学習を終了するには[ログアウト] を押した後ブラウザを閉じてください。



※これ以降は、パソコン版の画面です。

⑤ [学習を開始する] ボタンを押します。

※画面は [国語] を選択した例です。



- ⑥問題が表示されるので該当する選択肢を押し、解答します。次の問題に移動するには [次へ] ボタンを押します。
- ※画面上部の問題番号を押すと、該当する問題へ移動することができます。
- ※解答済の問題は問題番号の背景色が変わります。



- ⑦学習を終了するには、最後の問題を解答後、[学習を終了] ボタンを押します。



- ⑧採点結果が表示されます。科目の一覧に戻るには [科目一覧に戻る] ボタンを押します。学習を終了するには [ログアウト] を押した後ブラウザを閉じます。

※問題を再表示して確認したい場合は、パソコン版では問題番号をクリック、スマートフォン版では、[表示]をタップします。該当する問題が表示され、自分の解答と正答を確認することができます。

### 3. 学習履歴



- ①各科目名を押すと、その科目の学習回数、平均点、最高点、過去の学習履歴が表示されます。科目の一覧に戻るには [科目一覧に戻る] ボタンを押します。学習を終了するには [ログアウト] を押した後ブラウザを閉じます。